

STOLARKA MDF/HDF

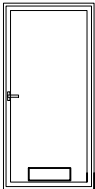
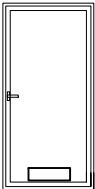
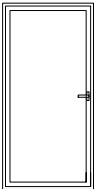
ZESTAWIENIE STOLARKI

1. WSZYSTKIE WYMIARY SPRAWDZIĆ NA BUDOWIE
2. W RAZIE STWIERDZENIA INNYCH NIŻ ZAŁOŻONYCH W PROJEKCIE WARUNKÓW MIEJSCOWYCH, NALEŻY KONTAKTOWAĆ SIĘ Z PROJEKTANTEM !

WYKONAWCA MA OBOWIAZEK DOKONANIA KONTROLI WYMIARÓW PRZED PRZYSTĄPIENIEM DO ROBÓT ORAZ SPRAWDZENIA ZGODNOŚCI ROZWIĄZAŃ PROJEKTOWYCH Z POZOSTAŁYMI BRANŻAMI.

UWAGA:
Stolarkę należy traktować jako indywidualne zamówienie, należy dokonać pomiarów sprawdzające wykonanych otworów w murze.

UWAGA:
Wszystkie roboty budowlano-montażowe, a także odbiór robót, należy wykonać zgodnie z warunkami technicznymi wykonania i odbioru robót budowlano-montażowych wydanych przez MGPIB.

NAZWA		DRZWI ZEWNĘTRZNE		DRZWI WEWNĘTRZNE		DRZWI WEWNĘTRZNE	
OZNACZENIE		D3		D2		D1	
SCHEMAT							
WYMIARY W ŚWIECIE MURU	S	100		90		100	
	H	210		210		210	
SKRZYDŁO		L	P	L	P	L	P
PRZYZIEMIE		-	1	-	1	3	-
RAZEM		1		1		3	
UWAGI		drzwi z wentylacją MDF/HDF z zasuwą do zamykania		drzwi z wentylacją MDF/HDF z zasuwą do zamykania		drzwi MDF/HDF wraz z zamkiem zamykane na klucz	

UWAGA: Przed zamówieniem stolarki zmierzyć otwory na budowie.

OBIEKT ROBOTA BUDOWLANA I REMONT HALI SPORTOWEJ WRAZ Z INFRASTRUKTURĄ TOWARZYSZĄCĄ W GŁUCHOŁAZACH USZKODZONĄ W WYNIKU POWODZI		NR RYSUNKU 3
LOKALIZACJA Głucholazy ul. BOH. WARSZAWY 10, 160701_4 GŁUCHOŁAZY MIASTO OBRĘB 0001.dz. nr 1246/3		FORMAT RYS. A-4
INWESTOR Gmina Głucholazy, ul. Rynek 15, 48-340 Głucholazy		BRANŻA Konstrukcja
RYSEK Projekt - Zestawienie stolarki		SKALA 1:100
PROJEKTANT WIODĄCY mgr inż. Jadwiga Papst-Wojtas		DATA 09.2025
UPRAWNIENIA BUDOWLANE DO PROJEKTOWANIA BEZ OGRANICZEŃ W SPECJALNOŚCI KONSTRUKCYJNO-BUDOWLANEJ NR NR UPR. 266/88/Op		PODPIS
mgr inż. arch. Przemysław Szczęśniak		